



DSI Jaarverslag 2020


Factsheet



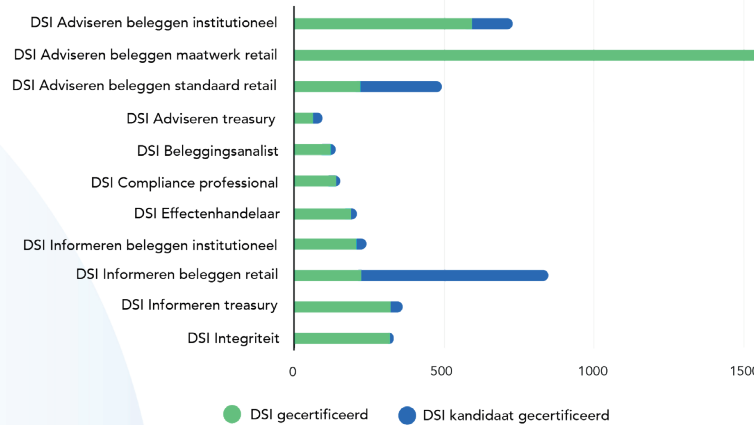
Highlights 2020

- Introductie Permanent Vakbekwaam programma
- Nieuwe bestuurders en MT-leden
- Positief bedrijfsresultaat in Covid-19 jaar
- Aantal certificeringen in lijn met begroting
- Overdracht voorzitterschap van Dirk Schoenmaker naar Tanja Nagel

DSI Certificering

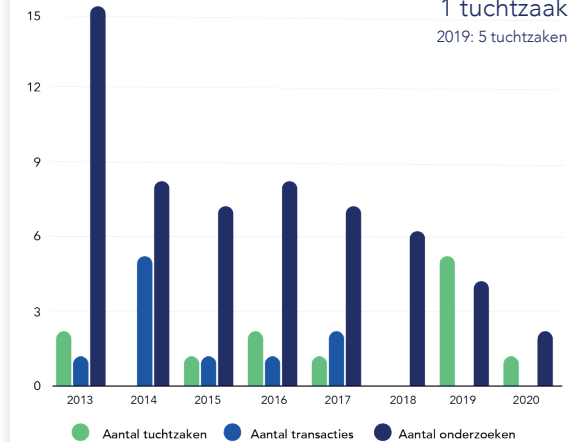


(Kandidaat)gecertificeerden per register



DSI Tuchtrecht

Aantal tuchtzaken in 2020
1 tuchtzaak
2019: 5 tuchtzaken



DSI Screening

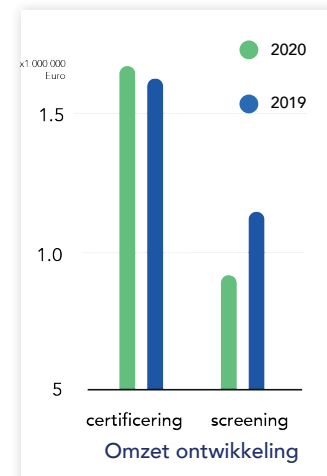
Totaal aantal screenings in 2020
7.386 rapporten
2019: 10.073 rapporten



Financiële resultaten

resultaat 2020
70.803 EURO
2019: 86.518 EURO

personeel
26,7 FTE
2019: 29,5 FTE



Over DSI

DSI streeft naar een financiële sector waarin consumenten, ondernemers en financiële instellingen vertrouwd zaken kunnen doen.

Met personeelsscreening, certificering en tucht biedt DSI een uniek, gesloten systeem dat het risico op incidenten in de financiële sector drastisch kan reduceren.

Kijk voor het complete jaarverslag op www.dsi.nl/jaarverslag-2020

www.dsi.nl



Hier begint
vertrouwen

Verkorte jaarrekening

Balans per 31 december 2020 (in euro's)

	2020	2019	2018
Vaste activa			
Immateriële vaste activa	331.934	47.015	98.349
Materiële vaste activa	56.601	63.707	73.304
Vlottende activa			
Vorderingen	155.274	285.542	560.697
Liquide middelen	1.103.976	1.190.457	800.634
Totaal	1.647.785	1.586.721	1.532.984
Passiva			
Reserves	1.281.622	1.210.820	1.124.301
Personeelsvoorziening	88.916	0	0
Kort lopende schulden	277.247	375.901	408.683
Totaal	1.647.785	1.586.721	1.532.984



Hier begint
vertrouwen

Verkorte jaarrekening

Staat van baten en lasten 2020 (in euro's)

Baten	2020	2019	2018
Vergoedingen certificeringen en screening	2.539.982	2.717.407	2.553.580
Financiële baten	0	13	224
Overige baten	659.185	547.126	353.981
Totaal	3.199.167	3.264.546	2.970.785
Lasten			
Personeelskosten	1.958.537	2.072.534	1.879.797
Afschrijvingen op immateriële vaste activa	45.324	51.333	50.317
Afschrijvingen op materiële vaste activa	26.934	21.360	15.400
Overige lasten	1.080.409	1.028.937	961.942
Totaal	3.111.204	3.174.164	2.970.456
Onttrekking reserves	50.000	0	0
Resultaat	70.803	86.518	329